




RED SOCIAL





Enviar mensajes e
invitaciones de amistad



Perfil

 Bandeja de entrada Redactar Invitaciones pendientes Datos personales Editar perfil

Cursos

 Crear un curso Crear una sesión Ordenar mis cursos Historial de cursos Catálogo de cursos

Clic en Red social

¡Enhorabuena, ha instalado satisfactoriamente su portal de e-learning!

Ahora puede completar la instalación siguiendo tres sencillos pasos:

1. Configure el portal: vaya a la sección de Administración de la plataforma, y seleccione Plataforma -> [Parámetros de configuración de Chamilo](#).
2. De vida a su portal con la creación de usuarios y cursos. Puede hacerlo invitando a otros usuarios a crear su cuenta, o creándolas usted mismo a través de las secciones de usuarios y cursos de la [página de administración](#).
3. Edite esta página a través de la entrada [Configuración de la página principal](#) en la sección de administración.

Siempre podrá encontrar más información sobre de este software en nuestro sitio web: <http://www.chamilo.org>.

Diviértase, no dude en unirse a la comunidad y denos su opinión a través de nuestro [foro](#).

Anuncios de la plataforma

COMUNICADO DEL COE

Desde el Centro de Orientación Educativa (COE), queremos acompañar a toda la comunidad Liceista en esta situación especial por la que atraviesa Mendoza, Argentina y el mundo en general, sumándonos a las recomendaciones que desde el gobierno son de público conocimiento.

Hay muchas noticias sobre el el COVID-19, y puede resultar abrumador para los padres y atemoriza ... [Más](#)



Red social

Perfil




CT Gustavo Ariel, ELIAS GÓMEZ



Muro

En que está pensando en este momento?

 Enviar archivo

 Publicar

Mis amigos

Buscar

Por nombre



Ingrese el apellido
del usuario a buscar



Red social / Buscar

Perfil



CT Gustavo Ariel, ELIAS GÓMEZ



eliasg@liceoespejo.edu.ar

Tarjeta personal

Editar perfil

Resultados "ELIAS"

Usuarios,
Grupos

ELIAS

Tipo

Buscar

Usuarios



Clic para invitar al usuario como amigo

Enviar invitación

Enviar mensaje

Clic para enviar mensaje

SI SELECCIONÓ ENVIAR MENSAJE...

The image shows a user profile for 'CT Gustavo Ariel, ELIAS GÓMEZ' with an email address 'eliasg@liceoespejo.edu.ar'. A modal dialog titled 'Enviar mensaje' is open, showing a recipient silhouette, an 'Asunto' (Subject) field, and a 'Mensaje' (Message) text area. A red box highlights the 'Enviar' button, with an arrow pointing to a blue instruction box that says 'Ingrese asunto, mensaje y haga clic en enviar'.

Perfil

Resultados "ELIAS"

Enviar mensaje

CT Gustavo Ariel, ELIAS GÓMEZ

eliasg@liceoespejo.edu.ar

Tarjeta personal

Editar perfil

Red social

Principal

Mensajes

Invitaciones

Asunto

Mensaje

Enviar

Enviar invitación

Enviar mensaje

HOMER, ELÍAS

Ingrese asunto, mensaje y haga clic en enviar

SI SELECCIONÓ ENVIAR INVITACIÓN...



The screenshot shows a web browser window with a profile page for 'CT Gustavo Ariel, ELIAS GÓMEZ'. A modal dialog box titled 'Enviar invitación' is open, featuring a text input field labeled 'Añadir un mensaje personal' and a blue 'Enviar' button with a paper plane icon. A red box highlights the 'Enviar' button, and a red arrow points from it to a blue callout box containing the text 'Ingrese mensaje y haga clic en enviar'. The background shows the profile details, including a photo, name, email, and a 'Enviar invitación' button.

Quando el usuario acepte la invitación va a poder tener acceso a lo que usted publique en su muro y va a poder chatear con el usuario.